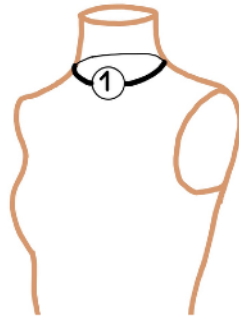
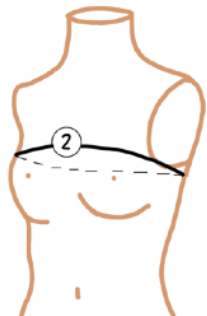
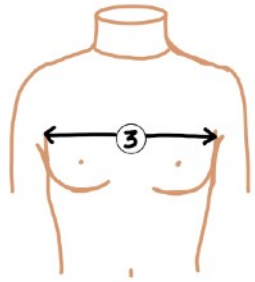
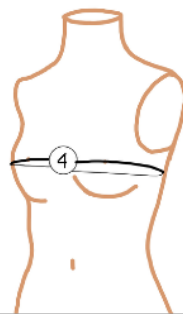


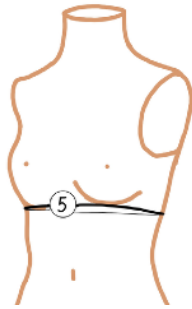
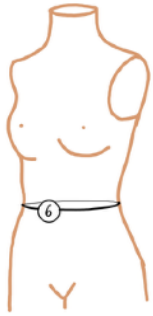

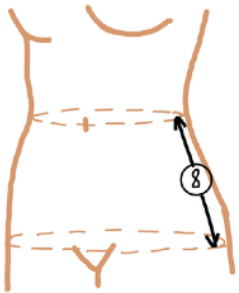
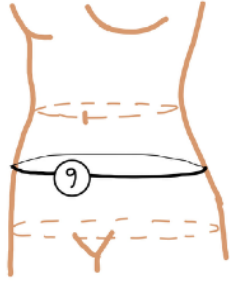
SECRET TIMES

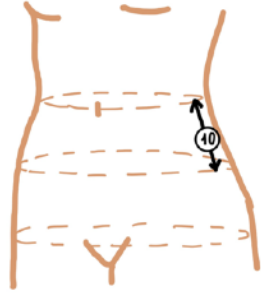
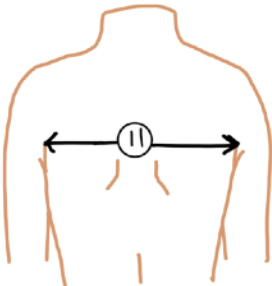
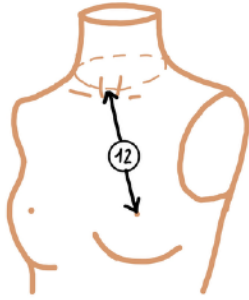
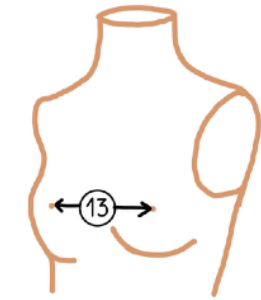
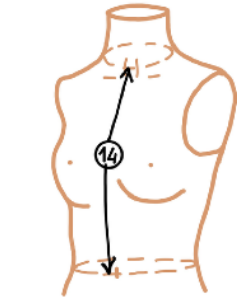
di Stefania Dorta

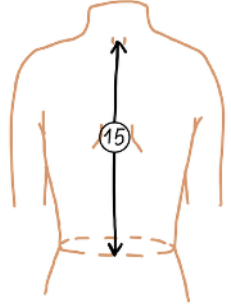
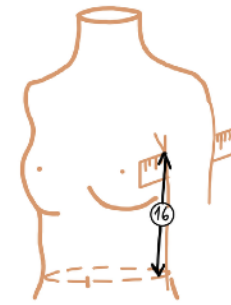
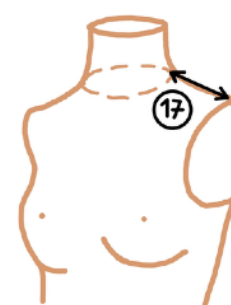
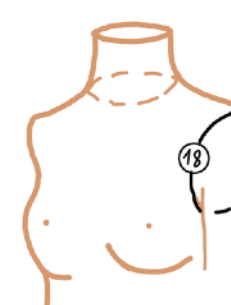
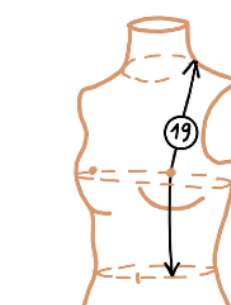


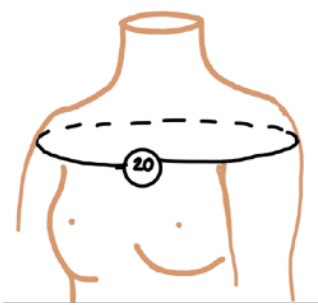
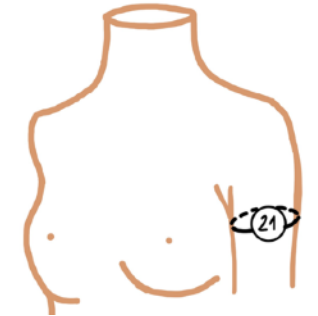
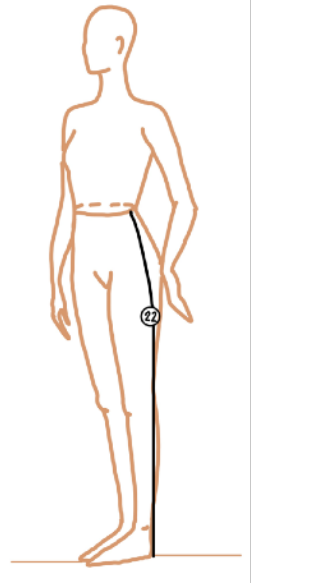
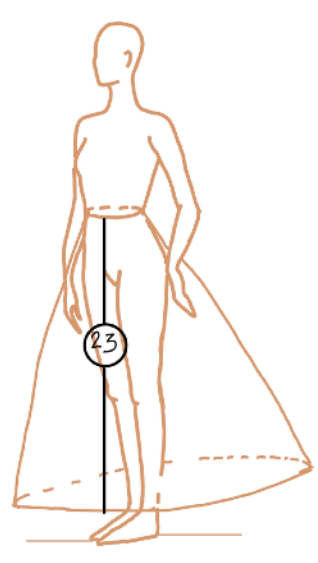
Le misure vanno prese indossando solo l'intimo d'epoca che volete indossare sotto all'abito , (corsetto, chemise , mutandine etc) oppure abiti molto leggeri e aderenti e un reggiseno con un buon supporto in stoffa (non con coppe preformate, a meno che non ne vogliate indossare uno sotto al vostro abito). Indossate inoltre le scarpe che volete utilizzare con il vestito.

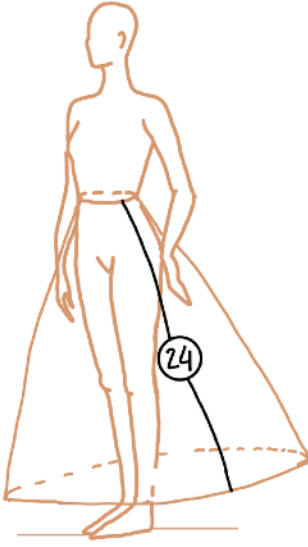
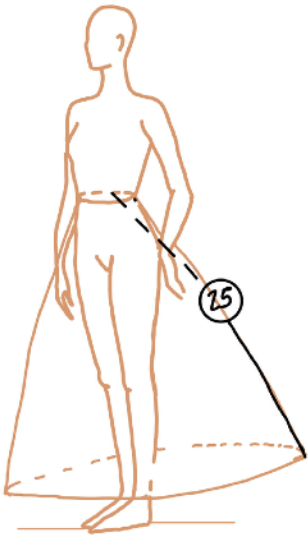
n°	Misura	Cm	Inch	Descrizione	Immagine
1	Collo			Misurare attorno alla base del collo.	
2	Torace circ.			Misurare orizzontalmente attorno al torace ,sopra il seno.	
3	Torace dav.			Misurare linearmente da una piega dell'ascella all'altra sopra il seno.	
4	Seno			Misurare orizzontalmente attorno al corpo, nella parte più larga del seno.	

n°	Misura	Cm	Inch	Descrizione	Immagine
5	Sottoseno			Misurare orizzontalmente attorno al torso, sotto il seno.	
6	Vita			Misurare orizzontalmente attorno alla parte più sottile del torso.(6mm/ 1 cm circa sopra l'ombelico) . Legare attorno al corpo un nastro in questo punto come riferimento per le misure successive.	
7	Bacino			Prendere questa misura orizzontalmente attorno al corpo, nella parte più ampia del bacino (attorno alla parte più prominente del sedere, si trova all'incirca a 22 cm dalla vita),con i piedi uniti.Legate quindi un nastro attorno ai fianchi in questo punto in modo da avere un riferimento per le misure successive.	
8	Altezza fianchi			Misurare lungo il fianco dalla vita fino al bacino.utilizzare I due nastri come riferimento. (misura standard circa 21,5 cm)	
9	Addome			Misurare orizzontalmente attorno alle anche (circa 11,5 cm sotto la vita).	

n°	Misura	Cm	Inch	Descrizione	Immagine
10	Altezza addome			Misurare lungo il fianco dalla vita alla circ.addome. utilizzare il nastro in vita come riferimento. (Misura standard circa 11,5 cm)	
11	Torace dietro			Misura lineare tra una piega dell'ascella e l'altra, orizzontalmente lungo la schiena.	
12	Lunghezza Figura			Misurare dal centro del collo (al centro della fossetta alla base del collo) al capezzolo.	
13	Distanza seno			La distanza tra la parte più prominente del seno. (Da capezzolo a capezzolo)	
14	Lunghezza davanti			Misurare verticalmente dal centro del collo (dal centro della fossetta alla base del collo) fino al nastro legato in vita.	

n°	Misura	Cm	Inch	Descrizione	Immagine
15	Lunghezza Dietro			Misurare verticalmente lungo il centro della schiena partendo dall'osso sporgente alla base della nuca fino al nastro legato in vita.	
16	Altezza fianco			Posiziona un righello sotto il tuo braccio attaccato all'incavo ascellare. Misura dalla parte superiore del righello, lungo il fianco, fino al nastro in vita.	
17	Lunghezza Spalla			Misurare lungo la spalla dalla base del collo, fino alla fine della clavicola.	
18	Giromanica			Misurare attorno al giromanica.	
19	Lunghezza davanti (spalla)			Misurare dalla base del collo all'inizio dell spalla, sopra il seno fino alla vita. (utilizzare il nastro come riferimento)	

n°	Misura	Cm	Inch	Descrizione	Immagine
20	Circonferenza Spalle			Prendete questa misura orizzontalmente attorno al corpo, nella parte più ampia delle spalle , più o meno all'altezza delle pieghe ascellari.	
21	Braccio			Misurare attorno alla parte più larga della parte superiore del braccio (bicipite)	
22	Vita -terra			Misurare verticalmente dalla circonferenza vita (il punto più stretto del torso) lateralmente lungo il fianco della gamba, perpendicolarmente al pavimento, fino a terra.	
23	Lunghezza Crinolina Davanti			Indossate la Crinolina, quindi misurate lungo il centro davanti dalla vita all'orlo inferiore della crinolina.	

n°	Misura	Cm	Inch	Descrizione	Immagine
24	Lunghezza Crinolina Fianco			Misurate lungo il fianco, dalla vita all'orlo inferiore della crinolina.	
25	Lunghezza Crinolina Dietro			Misurate lungo il centro dietro, dalla vita all'orlo inferiore della crinolina.	
26	Circonferenza Crinolina			Misurare tutt'attorno all'orlo inferiore della crinolina.	